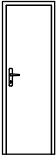
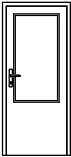




# Výpis prvků truhlářské výroby

STAVEBNÍK (OBJEDNATEL) <b>Statutární město Frýdek-Místek</b> Radniční 1148 Frýdek-Místek 73801		
NÁZEV STAVBY (DÍLO) <b>ČP. 1334, UL. DLOUHÁ, FRÝDEK-MÍSTEK - OPRAVA BYTOVÉ JEDNOTKY 2+1</b>		
MÍSTO STAVBY <b>DLOUHÁ 1334, FRÝDEK-MISTEK</b>	REVIZE <b>A</b>	PARÉ
DATUM 01/2025		
STUPEŇ PD <b>DOKUMENTACE PRO VÝBĚR ZHOTOVITELE</b>		

OZN.	SCHÉMA	POPIS	KS
T01		<p>Interiérové dveře vnitřní</p> <p>Rozměr dveří 600mm x 1970mm pravé/levé</p> <p>Barva dle výběru objednatele (bílá)</p> <p>Materiál – rám dveří z MDF plného materiálu, výplň voštinová s opláštěním z MDF deskou s povrchovou úpravou CPL 0,2mm</p> <p>Kování – tři kusy dveřních závěsů, kliky se štíty, provedení satén Cr, satén TiN pravé i levé. Zámek zadlabavací s vložkou.</p> <p>Záruběn ocelová původní – barva dle výběru objednatele (hnědá).</p> <p>Součástí dveří bude dubový prah (přechodová lišta)</p>	2ks
T02		<p><u>Interiérové dveře vnitřní</u></p> <p>Rozměr dveří 800mm x 1970mm pravé 2/3 ornamentní sklo</p> <p>Barva dle výběru objednatele (bílá)</p> <p>Materiál – rám dveří z MDF plného materiálu, výplň voštinová s opláštěním z MDF deskou s povrchovou úpravou CPL 0,2mm</p> <p>Kování – tři kusy dveřních závěsů, kliky se štíty, provedení satén Cr, satén TiN pravé i levé. Zámek zadlabavací s vložkou.</p> <p>Záruběn ocelová – původní opatřena novým nátěrem</p> <p>Součástí dveří bude dubový prah (přechodová lišta)</p>	1ks
T03		<p><u>Interiérové dveře vnitřní</u></p> <p>Rozměr dveří 700mm x 1970mm levé</p> <p>Barva dle výběru objednatele (bílá)</p> <p>Materiál – rám dveří z MDF plného materiálu, výplň voštinová s opláštěním z MDF deskou s povrchovou úpravou CPL 0,2mm</p> <p>Kování – tři kusy dveřních závěsů, kliky se štíty, provedení satén Cr, satén TiN pravé i levé. Zámek zadlabavací s vložkou.</p> <p>Záruběn ocelová – původní opatřena novým nátěrem</p> <p>Součástí dveří bude dubový prah (přechodová lišta)</p>	1ks
T04		<p><u>Interiérové dveře vnitřní</u></p> <p>Rozměr dveří 800mm x 1970mm pravé</p> <p>Barva dle výběru objednatele (bílá)</p> <p>Materiál – rám dveří z MDF plného materiálu, výplň voštinová s opláštěním z MDF deskou s povrchovou úpravou CPL 0,2mm</p> <p>Kování – tři kusy dveřních závěsů, kliky se štíty, provedení satén Cr, satén TiN pravé i levé. Zámek zadlabavací s vložkou.</p> <p>Záruběn ocelová – 1x původní opatřena novým nátěrem + 1x nová opatřená nátěrem</p> <p>Součástí dveří bude dubový prah (přechodová lišta)</p>	2ks

OZN.	SCHÉMA	POPIS	KS
T05		<p><u>Kuchňská linka dl. 2800mm</u></p> <p><u>Spodní skřínky</u>  Korpus DTD laminátová tl.18mm s ABS hranou v bílém provedení s dřevodekorem dvířek. Panty dvířek v provedení s tlumičem dovření. Zásuvky s posuvy a tlumičem dojezdu.  2x š.600mm h.600mm v. 850mm – jednokřídla skřínka  1x š. 600mm h.600mm v.850mm – dvoukřídla skřínka  1x š.400mm h. 600mm v. 850 6xzásuvka s tlumičem dovření  Pracovní deska laminátová DTD deska 38mm.</p> <p>Součástí kuch. linky:</p> <ul style="list-style-type: none"> <li>- Vnitřní police</li> <li>- Derezový dřez vč. sifonu</li> <li>- Dřezová baterie</li> <li>- Led svítidlo</li> </ul> <p><u>Horní skřínky</u>  Korpus DTD laminátová tl.18mm s ABS hranou v bílém provedení s dřevodekorem dvířek. Panty dvířek v provedení s tlumičem dovření.  1x š. 600mm h.350mm v. 350mm – skřínka pro digestoř  2x š. 600mm h.350mm v. 690mm  1x š. 400mm h.350mm v. 690mm  1x š. 600mm h.350mm v. 690mm – dvoukřídla</p> <p>Součástí kuch. linky:</p> <ul style="list-style-type: none"> <li>- Vnitřní police</li> <li>- Uhlíková digestoř</li> </ul>	1ks