
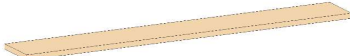

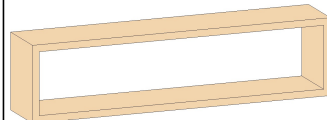


















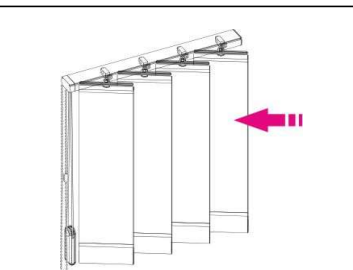
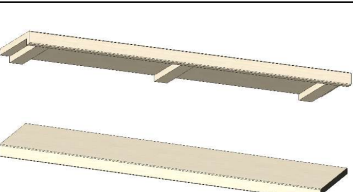
# VÝPIS VOLNÉHO NÁBYTKU A PRVKŮ

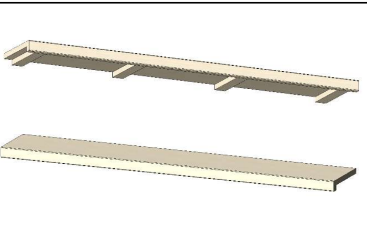
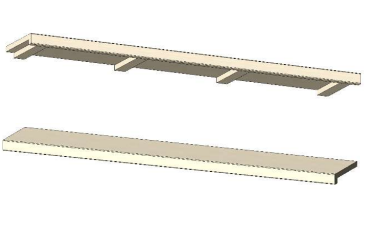


Tělocvična u ZŠ J. Čapka 2555, Frýdek - Místek

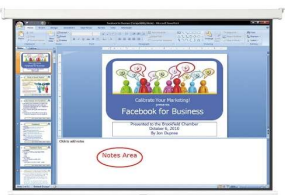


SK	STŮL KANCELÁŘSKÝ		1800 x 800 x 740	velmi stabilní podnož stolu tvoří robustní zkosené kovové profily nohou, stolová deska je vyrobena z laminované dřevotřísky tloušťky 18 mm dekor Břiza, hrany jsou oplepeny odolnou ABS hranou, povrchová úprava kovových částí práškovým vypalovacím lakem v odstínu černá	typový výrobek, rozměry i tvar výrobku se mohou mírně lišit	1	1.02		
SZ	STOLEK ZAPISOVACÍ		1200 x 600 x 750	velmi stabilní podnož stolů je vyrobena ze čtvercových profilů, stolová deska je vyrobena z laminované dřevotřísky tloušťky 18 mm dekor Břiza, hrany jsou oplepeny odolnou ABS hranou, povrchová úprava kovových částí práškovým vypalovacím lakem v odstínu černá	typový výrobek, rozměry i tvar výrobku se mohou mírně lišit	2	1.19 2.11		
SJ1	STŮL JEDNACÍ		1600 x 800 x 740	velmi stabilní podnož stolu tvoří robustní zkosené kovové profily nohou, stolová deska je vyrobena z laminované dřevotřísky tloušťky 18 mm dekor Břiza, hrany jsou oplepeny odolnou ABS hranou, povrchová úprava kovových částí práškovým vypalovacím lakem v odstínu černá	typový výrobek, rozměry i tvar výrobku se mohou mírně lišit	1	2.14		
SJ2	STŮL JEDNACÍ		2000 x 1000 x 740	velmi stabilní podnož stolu tvoří robustní zkosené kovové profily nohou, stolová deska je vyrobena z laminované dřevotřísky tloušťky 18 mm dekor Břiza, hrany jsou oplepeny odolnou ABS hranou, povrchová úprava kovových částí práškovým vypalovacím lakem v odstínu černá	typový výrobek, rozměry i tvar výrobku se mohou mírně lišit	2	2.14		
KK	KONTEJNER KANCELÁŘSKÝ		430 x 546 x 619	Z laminované dřevotřísky dekor Břiza o síle 18 mm, ABS 1 mm, centrální cylindrický zámek se dvěma klíči, plastové zásuvky s nosností 5 kg, madla z leštěného hliníku, počet zásuvek 4, pojezdny.	typový výrobek, rozměry i tvar výrobku se mohou mírně lišit	2	1.02 2.14		
SN	SKŘÍŇKA NÍZKÁ		800 x 420 x 740	Kancelářská skříňka z laminované dřevotřísky o síle 18 mm, ABS 1 mm, dveře a horní krycí desky (jsou součástí skříní) v dezénu dřeva, zesílené police o síle 25 mm na kovových čepch, ABS 1 mm, přestavitelné co 32 mm. Nosnost police 35 kg, dveře uzamykatelné cylindrickým zámkem se dvěma klíči (součást balení), rektifikační kluzáky s výškou 17 mm k vyrovnání nerovnosti podlahy do 10 mm, kovová madla z leštěného hliníku.	typový výrobek, rozměry i tvar výrobku se mohou mírně lišit	6	1.02 2.14		
SV VAR	SKŘÍŇ VYSOKÁ		800 x 420 x 2128	Kancelářská skříň z laminované dřevotřísky o síle 18 mm, ABS 1 mm, korpus z bílé LDT, dveře a horní krycí desky (jsou součástí skříní) v dezénu dřeva (břiza), zesílené police o síle 25 mm na kovových čepch, ABS 1 mm, přestavitelné co 32 mm. Nosnost police 35 kg, dveře uzamykatelné cylindrickým zámkem se dvěma klíči (součást balení), rektifikační kluzáky s výškou 17 mm k vyrovnání nerovnosti podlahy do 10 mm, kovová madla z leštěného hliníku.	typový výrobek, rozměry i tvar výrobku se mohou mírně lišit	3	1.02 2.14		

SŠ	SKŘÍŇKA ŠATNÍ		600 x 420 x 1900	Šatní skříňka na soklu, z oboustranně laminované dřevotřísky tl. 18 mm, dekor bříza, hrany lemovány ABS hranou 1 mm, dvířka plná. Zadní část opatřena nahofe i dole odvětrávacími průduchy. Součástí skříňky je dvouháček a dvě police. Skříňka zamykatelná na cylindrický zámek, dodáván se dvěma klíči.	typový výrobek, rozměry i tvar výrobku se mohou mírně lišit	12	2.11 2.13		
PR	PULT V RECEPCI		2250 x 300 x 36	Laminovaná dřevotříska tl. 36 mm dekor Bříza, ABS hrana tl 1 mm, mechanicky kotveno do stěny skrytým kováním.	atyp	1	1.02		
DD	DOPLNĚNÍ DESKY		1000 x 420 x 36	Laminovaná dřevotříska tl. 36 mm dekor Bříza, ABS hrana tl 1 mm, mechanicky kotveno do stěny skrytým kováním.	atyp	1	1.02		
PZ VAR	POLICE ZÁVĚSNÁ		1800 x 300 x 500	Laminovaná dřevotřísková deska tl. 36 mm dekor bříza, záda z bíle lakované desky tl. 3 mm, ABS hrana tl. 1 mm, mechanicky kotveno do stěny skrytým kováním.	atyp	1	1.02		
BK	BOX NA KLÍČE		615 x 560 x125	Skříňka na klíče z laminované dřevotřísky tloušťky 18 mm, zadní stěna s 100 háčky je vyrobena z ocelového plechu lakovaného šedou barvou, pro uchycení na zeď jsou v zadní stěně 4 otvory, montážní materiál je součástí balení, dvířka jsou zavěšeny na kovových pantech a jsou osazeny gumovými tlumiči nárazu, skříňka je uzamykatelná cylindrickým zámkem, dodáváno se 2 klíči v dekoru bříza,	typový výrobek, rozměry i tvar výrobku se mohou mírně lišit	1	1.02		
VS	VĚŠÁKOVÁ STĚNA		600 x 1800 x 250	Věšáková stěna z laminované dřevotřískové desky (dekor bříza - léta svisle), opatřené ABS hranou, se čtyřmi kovovými háčky (v černé barvě) v. 152 mm na oděv. Včetně poličky nad věšáky. Kotveno do stěny skrytým kotvením - hák / hmoždinka.	typový výrobek, rozměry i tvar výrobku se mohou mírně lišit	3	2.14		
KŽ	KANCELÁŘSKÁ ŽIDLE		590 x 445 x 1110	Kancelářská židle se sedákem z tkaniny. Výška sedáku nastavitelná, vestavěný kolébkový mechanismus, stavitelná zádová opěrka. Výška sedáku 435 - 555 mm. Područky pevné. Nosnost 120 kg. Kolečka i pro tvrdé povrchy.	typový výrobek, rozměry i tvar výrobku se mohou mírně lišit	1	1.02		

ŽK	ŽIDLE KONFERENCEČNÍ		540 x 440 x 800	Židle konferenční, stohovatelná. Robustní ocelová kostra z 1,2 mm profilů s povrchovou úpravou černý komaxit. Sedák i opěrka z lisované močené překližky (barevnost bílá). Možnost zatížení až 130 kg. Nohy opatřeny černými plastovými koncovkami.	typový výrobek, rozměry i tvar výrobku se mohou mírně lišit	31	1.19 2.11		
KN	KŘESLO NEHOŘLAVÉ		640 x 690 x 710 výška sedáku 340 hloubka sedáku 460	Nehořlavé křeslo, rám sedáku a opěrky z oceli, opatřené polyesterovým práškovým lakem v černé barvě. Kluzáky - polyamidový plast.	typový výrobek, rozměry i tvar výrobku se mohou mírně lišit	8	2.01		
KOS	KOVOVÝ ODKLÁDACÍ STOLEK		560 x 560 x 375	Odkládací stůl z černého kovu sestává z trojnohé podnože a odnímatelné kovové kruhové desky, použitelné jako podnos.	typový výrobek, rozměry i tvar výrobku se mohou mírně lišit	2	2.01		
PL	POHOTOVOSTNÍ LEHÁTKO		1840 (2170) x 680 x 600 (810)  rozměr sbaleného kusu: 930 x 680 x 180	Konstrukce lehátka z kvalitního hliníku umožňující rozkládání / skládání do 30 sekund. Výška: nastavitelná od 60 cm do 81 cm v rozmezí 8 poloh po 3 cm. Šířka: 68 cm Délka: 184cm (s podhlavníkem 217cm) Hmotnost: 11,5kg Barva modrá. Podhlavník: Nastavitelný sklon a výška hliníkového podhlavníku pomocí rychloupínáku pro maximální komfort. Kůže: velmi kvalitní a hebká kůže - tzv. soft touch, která je vystlaná 4 cm hrubým molitanem s vysokou hustotou. Všechny nohy mají gumovou podložku díky níž lehátko neklouže po podlaze a má vysokou stabilitu. Komplet lehátka obsahuje držák podhlavníku, podhlavník, opěrku rukou a tašku na složené lehátko. Příslušenství je odnímatelné a dá se uschovat dovnitř lehátka. Hmotnost 11,5 kg.	typový výrobek, rozměry i tvar výrobku se mohou mírně lišit	1	1.02		
LŠ1	LAVICE ŠATNOVÁ		1000 x 360	Šatní lavice kotvená na stěnu. Sedací plocha je vyrobena z lakovaných borovicových latěk. Kovové části lavičky jsou opatřeny černým práškovým lakem. Materiál konstrukce - ocelový plech, hmotnost 7,15 kg Nutno doplnit kotvicím materiálem.	typový výrobek, rozměry i tvar výrobku se mohou mírně lišit	9	1.07 1.10 1.11 1.14 2.07		
LŠ2	LAVICE ŠATNOVÁ		1500 x 360	Šatní lavice kotvená na stěnu. Sedací plocha je vyrobena z lakovaných borovicových latěk. Kovové části lavičky jsou opatřeny černým práškovým lakem. Materiál konstrukce - ocelový plech, hmotnost 9,2 kg Nutno doplnit kotvicím materiálem.	typový výrobek, rozměry i tvar výrobku se mohou mírně lišit	8	1.07 1.10 1.11 1.14 2.07 2.10 2.11 2.13		
LŠ3	LAVICE ŠATNOVÁ		2000 x 360	Šatní lavice kotvená na stěnu. Sedací plocha je vyrobena z lakovaných borovicových latěk. Kovové části lavičky jsou opatřeny černým práškovým lakem. Materiál konstrukce - ocelový plech, hmotnost 13,5 kg Nutno doplnit kotvicím materiálem.	typový výrobek, rozměry i tvar výrobku se mohou mírně lišit	13	1.07 1.10 1.11 1.14 2.11		

NV1	NÁSTĚNNÝ VĚŠÁK		1000	Jednoduchý nástěnný věšák tvořený lištou z lakované borovice. Ocelové háčky opatřít povrchovou úpravou černou barvou. Počet háčků 6. Kotveno čtyřmi vruty na stěnu.	typový výrobek, rozměry i tvar výrobku se mohou mírně lišit	9	1.07 1.10 1.11 1.14 2.07		
NV2	NÁSTĚNNÝ VĚŠÁK		1500	Jednoduchý nástěnný věšák tvořený lištou z lakované borovice. Ocelové háčky opatřít povrchovou úpravou černou barvou. Počet háčků 8. Kotveno čtyřmi vruty na stěnu.	typový výrobek, rozměry i tvar výrobku se mohou mírně lišit	5	1.07 1.10 1.11 1.14 2.10		
NV3	NÁSTĚNNÝ VĚŠÁK		2000	Jednoduchý nástěnný věšák tvořený lištou z lakované borovice. Ocelové háčky opatřít povrchovou úpravou černou barvou. Počet háčků 12. Kotveno čtyřmi vruty na stěnu.	typový výrobek, rozměry i tvar výrobku se mohou mírně lišit	13	1.07 1.10 1.11 1.14 2.07 2.10		
OZ1	OPĚRKA ZAD		1000 x 80 x 25	Komplet vždy dvou dřevěných latí (borovic), ohoblovaných, opatřených bezbarvým lakem, kotvených do stěny čtyřmi vruty na každou lat', ve dvou pásech nad sebou s odstupem 80 mm.	atyp (rozměry mimo délky se mohou mírně lišit)	9	1.07 1.10 1.11 1.14 2.07		
OZ2	OPĚRKA ZAD		1500 x 80 x 25	Komplet vždy dvou dřevěných latí (borovic), ohoblovaných, opatřených bezbarvým lakem, kotvených do stěny čtyřmi vruty na každou lat', ve dvou pásech nad sebou s odstupem 80 mm.	atyp (rozměry mimo délky se mohou mírně lišit)	5	1.07 1.10 1.11 1.14 2.10 2.11 2.13		
OZ3	OPĚRKA ZAD		2000 x 80 x 25	Komplet vždy dvou dřevěných latí (borovic), ohoblovaných, opatřených bezbarvým lakem, kotvených do stěny čtyřmi vruty na každou lat', ve dvou pásech nad sebou s odstupem 80 mm.	atyp (rozměry mimo délky se mohou mírně lišit)	13	1.07 1.10 1.11 1.14 2.07 2.10		
VŽ1	VERTIKÁLNÍ ŽALUZIE		1250 X 1200	Vertikální lamelové žaluzie, nosný profil z hliníku v bílé barvě, kotvený do stěny, žaluzie š 89 mm z textilu v bílé barvě. Zatahování směrem k ovládání (řetízek - plast), ruční pohon.	typový výrobek, rozměry i tvar výrobku se mohou mírně lišit	3	1.02		
VŽ2	VERTIKÁLNÍ ŽALUZIE		2100 x 1950	Vertikální lamelové žaluzie, nosný profil z hliníku v bílé barvě, kotvený do stěny, žaluzie š 89 mm z textilu v bílé barvě. Zatahování směrem k ovládání (řetízek - plast), ruční pohon.	typový výrobek, rozměry i tvar výrobku se mohou mírně lišit	6	2.07 2.10 2.11 2.12 2.13 2.14		
SD1	SEDÁK DŘEVĚNÝ		2000 x 400 x 80	Sedák je tvořen vodorovnou plochou z masivních hoblovaných fošen (40 x 360 mm), doplněných na čelní straně svislým, dolů přesahujícím, přes čepy přiklíženým "nosem" z masivní fošny (40 x 80 mm). Komplet (se sraženými hranami) připevněný skrytě k nosné podkonstrukci ze 3 ks dřevěných hranolů 80 x 40 x 350 mm. Dřevěné hranoly mechanicky kotvené k betonovému podkladu. Dřevo buk masiv - úprava tvrdým bezbarvým lakem, matným. Čelní hrana sedáku přesahuje betonový stupeň tribuny o 80 mm.	atyp	2	2.15		

SD2	SEDÁK DŘEVĚNÝ		2500 x 400 x 80	Sedák je tvořen vodorovnou plochou z masivních hoblovaných fošen (40 x 360 mm), doplněných na čelní straně svislým, dolů přesahujícím, přes čepy přiklíženým "nosem" z masivní fošny (40 x 80 mm). Komplet (se sraženými hranami) připevněný skrytě k nosné podkonstrukci ze 4 ks dřevěných hranolů 80 x 40 x 350 mm. Dřevěné hranoly mechanicky kotvené k betonovému podkladu. Dřevo buk masiv - úprava tvrdým bezbarvým lakem, matným. Čelní hrana sedáku přesahuje betonový stupeň tribuny o 80 mm.	atyp	6	2.15		
SD3	SEDÁK DŘEVĚNÝ		2700 x 400 x 80	Sedák je tvořen vodorovnou plochou z masivních hoblovaných fošen (40 x 360 mm), doplněných na čelní straně svislým, dolů přesahujícím, přes čepy přiklíženým "nosem" z masivní fošny (40 x 80 mm). Komplet (se sraženými hranami) připevněný skrytě k nosné podkonstrukci ze 4 ks dřevěných hranolů 80 x 40 x 350 mm. Dřevěné hranoly mechanicky kotvené k betonovému podkladu. Dřevo buk masiv - úprava tvrdým bezbarvým lakem, matným. Čelní hrana sedáku přesahuje betonový stupeň tribuny o 80 mm.	atyp	18	2.15		
SD4	SEDÁK DŘEVĚNÝ		2500 x 400 x 80	Sedák je tvořen vodorovnou plochou z masivních fošen (40 x 360 mm), doplněných na čelní straně svislým, dolů přesahujícím, přes čepy přiklíženým "nosem" z masivní fošny (40 x 80 mm). Komplet (hoblovaný, se sraženými hranami) připevněný skrytě k nosné podkonstrukci ze 4 ks svařených uzavřených ocelových profilů (jackl) 30 x 50 x 2,5. Ocelová konstrukce mechanicky kotvena do stěny - kvůli sloupům, lokálně předstupujícím před rovinu stěny o 50 mm, bude ocelová nosná konstrukce přesahovat zadní hranu sedáku o 50 mm (nutno doměřit před realizací na stavbě). Dřevo buk masiv - úprava tvrdým bezbarvým lakem, matným. Ocelová konstrukce - nátěr antracitový, matný.	atyp	4	2.15		
SD5	SEDÁK DŘEVĚNÝ		2700 x 400 x 80	Sedák je tvořen vodorovnou plochou z masivních fošen (40 x 360 mm), doplněných na čelní straně svislým, dolů přesahujícím, přes čepy přiklíženým "nosem" z masivní fošny (40 x 80 mm). Komplet (hoblovaný, se sraženými hranami) připevněný skrytě k nosné podkonstrukci ze 4 ks svařených uzavřených ocelových profilů (jackl) 30 x 50 x 2,5. Ocelová konstrukce mechanicky kotvena do stěny - kvůli sloupům, lokálně předstupujícím před rovinu stěny o 50 mm, bude ocelová nosná konstrukce přesahovat zadní hranu sedáku o 50 mm (nutno doměřit před realizací na stavbě). Dřevo buk masiv - úprava tvrdým bezbarvým lakem, matným. Ocelová konstrukce - nátěr antracitový, matný.	atyp	6	2.15		
RS	REGÁL SKLADOVÝ		900 x 400 x 1800	Robustní kovový bezšroubový regál na těžká břemena. Celkem 5 polic / policových desek, každá s nosností 175 kg. Hmotnost 12,5 kg. Podnož opatřena plastovými patičkami.	typový výrobek, rozměry i tvar výrobku se mohou mírně lišit		1.20 1.33 2.05		

PP	PROJEKČNÍ PLÁTNO		1800 x 1800	Shrnovací plátno s manuálním výsuvem v ocelovém tubusu bílé barvy. Určeno pro přímou montáž na stěnu či strop. Plátno s černými okraji, na zadní straně opatřeno černým neprůhledným plastovým potahem. Plynulé zpětné navíjení plátna zajištěno pomocí brzdy.	typový výrobek, rozměry i tvar výrobku se mohou mírně lišit	1	2.14		
TV	TELEVIZOR		55"	TV smart, LED obrazovka, úhlopříčka 139 cm, 4K Ultra HD, 3840 x 2160, OS TV: Linux, 50/60 Hz, DVB-T2,DVB-S, DVB-C, 3x HDMI port, HDMI 2.0, HDMI 2.1,0 x USB 3.0, Bluetooth, WiFi, Ethernet/LAN připojení	typový výrobek, rozměry i tvar výrobku se mohou mírně lišit	1	2.14		
TV1	NÁSTĚNNÝ DRŽÁK TELEVIZORU		435 x 429 x 430	Držák TV do zdi, z odolné oceli, polohovatelný, pro úhlopříčny 32" až 55", nosnost 35 kg, černý. Včetně kompletního montážního příslušenství, natočení do stran od -90 do +90 stupňů, náklon dolů až o 18 stupňů. Maximální vzdálenost od zdi 429 mm.	typový výrobek, rozměry i tvar výrobku se mohou mírně lišit	1	2.14		